



RAPPORT DE GESTION
POUR LA PÉRIODE DE NEUF MOIS
TERMINÉE LE 31 MAI 2025

PORTÉE DE L'ANALYSE FINANCIÈRE DE LA DIRECTION

Le présent rapport de gestion daté du 29 juillet 2025 doit se lire en parallèle avec les états financiers résumés intermédiaires non audités des périodes de trois et neuf mois terminées le 31 mai 2025 ainsi qu'avec les états financiers annuels consolidés audités du 31 août 2024 de Vision Lithium Inc. (la « Société » ou « VLI ») et les notes afférentes. Les états financiers résumés intermédiaires non audités pour les périodes de trois et neuf mois terminées le 31 mai 2025 sont préparés conformément aux Normes internationales d'information financières (IFRS). À moins d'indication contraire, tous les montants sont en dollars canadiens. Ce rapport de gestion a pour but de permettre aux lecteurs d'évaluer nos résultats d'exploitation et d'exploration ainsi que notre situation financière pour les périodes de trois et neuf mois terminées le 31 mai 2025 par rapport à la même période l'an passé.

La Société présente régulièrement des renseignements supplémentaires sur ses opérations, lesquels sont déposés sur le système électronique de données, d'analyse et de recherche (SEDAR+) au Canada à l'adresse www.sedarplus.ca.

ÉNONCÉS PROSPECTIFS

Le présent document peut contenir des énoncés prospectifs qui reflètent les attentes actuelles de la direction à l'égard d'événements futurs. Ces énoncés prospectifs dépendent d'un certain nombre de facteurs et comportent certains risques et incertitudes et il n'y a aucune garantie que ces énoncés s'avéreront exacts. Les facteurs pouvant faire varier de façon importante nos résultats, nos activités et les événements futurs par rapport aux attentes exprimées expressément ou implicitement dans ces énoncés prospectifs comprennent, sans s'y limiter, la volatilité du prix des métaux, les risques liés à l'industrie minière, les incertitudes relatives à l'estimation des ressources minérales et les besoins additionnels de financement ainsi que la capacité de la Société à obtenir ces financements.

STATUTS, NATURE DES ACTIVITÉS ET CONTINUITÉ DE L'EXPLOITATION

Vision Lithium Inc., constituée en corporation en vertu de la *Loi canadienne sur les Sociétés par actions*, est une compagnie d'exploration minière junior dont le bureau chef est situé à Val-d'Or au Québec. Les activités d'exploration se situent au Québec, au Manitoba et au Nouveau-Brunswick. Au cours de la période, la Société a complété un programme d'exploration sur la propriété de lithium Sirmac. Les préparatifs sont en cours pour un programme d'exploration additionnel sur la propriété Sirmac cette année.

La Société n'exploite présentement aucune propriété minière. La récupération du coût des actifs d'exploration et d'évaluation dépend de la capacité de découvrir et d'extraire économiquement les réserves de minerai, de l'obtention du financement nécessaire pour poursuivre l'exploration et le développement de ses propriétés et la mise en production commerciale ou du produit de la disposition des propriétés. La Société devra obtenir périodiquement de nouveaux fonds pour poursuivre ses activités et malgré le fait qu'elle y soit parvenue dans le passé, il n'y a aucune garantie de réussite pour l'avenir.

Les actions de la Société sont échangées sur la Bourse de croissance canadienne TSX sous le symbole VLI.

Vision Lithium Inc.

Rapport de gestion pour la période de neuf mois terminée le 31 mai 2025

ACTIVITÉS D'EXPLORATION

La Société a capitalisé une somme de 137 579 \$ avant crédits d'impôt et de droits remboursables durant le second trimestre terminé le 31 mai 2025 (375 657 \$ pour la même période en 2024). Aux états financiers résumés intermédiaires non audités, ces travaux sont diminués des crédits d'impôts remboursables.

Résultats financiers

Puisque la Société concentre ses efforts dans le développement de ses actifs d'exploration et d'évaluation, ses revenus, constitués principalement des produits financiers, sont insuffisants pour couvrir les dépenses opérationnelles de la Société. Sans l'utilisation d'autres ressources disponibles, la Société est déficitaire. Au cours de l'exercice, la Société a exercé un contrôle strict de ses dépenses.

Le résultat net négatif de la période de 661 922 \$ est attribuable aux activités courantes de la Société.

PROPRIÉTÉS MINIÈRES

Les données techniques contenues dans le texte qui suit ont été révisées par Yves Rougerie, géologue et Président de Vision Lithium Inc.. M. Rougerie est une personne qualifiée telle que définie par la Norme canadienne 43-101.

La Société a un intérêt ou une option d'acquérir un intérêt dans les propriétés suivantes :

Nom	Statut	Remarque	Royauté
Sirmac, QC	Propriété indivise	Projet de Lithium	Nil
Godslith, MB	Propriété indivise	Projet de Lithium	3 %
Cadillac, QC	Propriété indivise	Projet de Lithium	Variable par secteur 2 % pour 215 claims
Red Brook, NB	Propriété indivise	Projet Zn-Cu-Pb-Ag-Au	2 %
Dôme Lemieux, QC	Propriété indivise	Cible de porphyre-skarn à Cu-Zn	Nil
Epsilon, QC	Propriété indivise	Projet Au-U	2 %

Propriété Sirmac Lithium, Québec

La propriété Sirmac Lithium comprend 155 claims couvrant 7 670 hectares de terrains prometteurs pour l'exploration du lithium. La propriété se trouve dans la ceinture de roches vertes Frotet-Evans qui comprend les importants gisements de lithium de Cisco (QTWO) à 140 km à l'ouest et Moblan (Sayona) à 40 km à l'est et à 160 km par la route au nord de Chibougamau, Québec, Canada. Plusieurs dikes de pegmatite à Lithium-Césium-Tantale ("LCT") ont été identifiés dans la moitié ouest de la propriété Sirmac. Ces dikes s'étendent sur plus de 7 km depuis le dyke principal #5 vers l'est jusqu'aux dikes de lithium Clapier. Plus récemment, de nouveaux dikes de pegmatites LCT à hautes teneurs en Césium ont été découverts à l'automne 2024 dans le secteur sud de la propriété. Parallèlement à cette nouvelle découverte, Winsome Resources a découvert un important affleurement de pegmatites minéralisées à 1,2 km au nord-est de la découverte de Vision. Cet affleurement se prolonge clairement au-delà de la limite de la propriété, sur le terrain de Vision Lithium.

Vision Lithium Inc.**Rapport de gestion pour la période de neuf mois terminée le 31 mai 2025**

Vision a mandaté les consultants géologiques Norda Stelo pour réaliser une campagne de terrain en mai 2025 sur la nouvelle zone Sirmac Sud où les découvertes riches en césium ont été faites en 2024. En juillet, Vision a pu annoncer la découverte de plusieurs dikes de pegmatite « LCT » (lithium-césium-tantale) à hautes teneurs sur sa propriété Sirmac, située à 40 km à l'ouest du gisement de lithium Moblan de Sayona, près de Chibougamau, au Québec. Ces dikes subverticaux, orientés vers le nord, sont espacés dans un corridor apparent de plus de 5 km est-nord-est appelé « Corridor LCT Assinica ». Vision a identifié à ce jour trois importants dikes minéralisés le long de ce corridor, chacun présentant des valeurs significatives en lithium, césium et tantale. Toutes les pegmatites rencontrées à date sont minéralisées. Le dike SC de Winsome Resources se trouve dans l'extension apparente de ce corridor vers le nord-est. Les pegmatites minéralisées SC sont situées à l'extérieur de la propriété de Vision et ne sont pas nécessairement représentatives de la minéralisation présente sur la propriété. Toutefois, géologiquement et structuralement, elles semblent faire partie du même corridor ENE à pegmatites LCT.

Sur les claims de Vision, le dike SC est le prolongement sud du dike SC de Winsome, où des largeurs importantes de minéralisation LCT ont été signalées. Le dike peut être suivi sur au moins 40 mètres au sud de la limite des claims avant de passer sous le mort-terrain, mais il se poursuit probablement plus au sud. Vision a prélevé six échantillons en rainures continues allant de 0,5 à 8,3 m, la longueur des échantillons de rainures étant limitée par le mort-terrain.

Pegmatite	Rainure	Longueur	Li ₂ O	Cs ₂ O	Ta
Nom		m	%	%	ppm
SC Dike	R1+R2	8,3	1,60	0,32	203
SC Dike	R3	0,5	0,92	0,51	278
SC Dike	R4	1,6	1,51	0,18	398
SC Dike	R5	4,5	1,34	0,29	184
SC Dike	R6	2,6	2,18	1,89	251

Note: $Cs_2O\% = (Cs \text{ ppm}/10\,000) * 1,06$; $Li_2O\% = (Li \text{ ppm}/10\,000) * 2,153$

Un deuxième dike de pegmatite LCT a été découvert à 1,2 km à l'ouest du dike SC par les géologues de Norda Stelo mandatés par Vision pour ce programme d'exploration. Ce dike constitue le prolongement nord des deux dikes étroits découverts l'an dernier par Vision, qui ont révélé des teneurs élevées en césium (voir le communiqué de presse de Vision du 26 novembre 2024). Les nouveaux affleurements sont bien exposés à une centaine de mètres au nord de la découverte initiale et se poursuivent plusieurs centaines de mètres plus au nord. Le dike est recouvert en majeure partie par des morts-terrains et l'échantillonnage de l'ensemble du dike n'a pu être réalisé. Vision s'attend à ce que le dike soit probablement plus grand que ce qui est visible et ce qui a été échantillonné.

Vision Lithium Inc.**Rapport de gestion pour la période de neuf mois terminée le 31 mai 2025**

Pegmatite Nom	Rainure	Longueur M	Li ₂ O %	Cs ₂ O %	Ta ppm
Dike Central Affleurement principal	R7	2,0	1,64	1,98	496
Dike Central Affleurement principa	R8+R9	7,2	1,76	1,02	594

Plusieurs échantillons de roche ont été prélevés au sud de l'affleurement principal du dike central (vers la découverte de 2024), avec les résultats suivants :

- 2,11 % Li₂O, 2,04 % Cs₂O et 263 ppm Ta
- 1,59 % Li₂O, 1,22 % Cs₂O et 244 ppm Ta
- 2,77 % Li₂O, 0,14 % Cs₂O et 104 ppm Ta
- 0,69 % Li₂O, 1,39 % Cs₂O et 201 ppm Ta (2024)
- 0,19 % Li₂O, 1,94 % Cs₂O et 264 ppm Ta (2024)
- 0,62 % Li₂O, 0,89 % Cs₂O et 257 ppm Ta (2024)

Plusieurs échantillons de roche ont également été prélevés au nord du dike principal sur affleurement avec les résultats suivants :

- 1,85 % Li₂O, 0,46 % Cs₂O et 202 ppm Ta
- 3,23 % Li₂O, 0,16 % Cs₂O et 121,5 ppm Ta
- 2,01 % Li₂O, 0,28 % Cs₂O et 73,6 ppm Ta
- 2,83 % Li₂O, 2,44 % Cs₂O et 252 ppm Ta
- 1,94 % Li₂O, 0,33 % Cs₂O et 173,5 ppm Ta
- 1,36 % Li₂O, 0,76 % Cs₂O et 434 ppm Ta

Un troisième dike important a été découvert à près de 4 km à l'ouest du dike central. Ce nouveau dike est peu exposé, mais il est clairement large de plusieurs mètres, orienté vers le nord et présente un pendage prononcé. L'équipe d'échantillonnage n'a pu prélever que des échantillons représentatifs de cette occurrence de LCT :

- 0,14 % Li₂O, 0,08 % Cs₂O et 174 ppm Ta
- 2,81 % Li₂O, 0,54 % Cs₂O et 234 ppm Ta
- 1,23 % Li₂O, 1,02 % Cs₂O et 470 ppm Ta

Vision Lithium Inc.

Rapport de gestion pour la période de neuf mois terminée le 31 mai 2025

Yves Rougerie, président-directeur général, commente : « Ces nouvelles découvertes de Vision Lithium suggèrent l'existence d'un important corridor minéralisé est-nord-est, contenant de multiples dikes de LCT riches en lithium, césium et tantale, et incluant probablement les indices Winsome SC. Les claims de Vision couvrent plus de 5 km de ce corridor, et de nouveaux claims jalonnés par Vision à l'est du bloc de claims Gariteau de Sayona pourraient également couvrir le corridor. Des affleurements isolés de pegmatite LCT minéralisée et des dikes historiques recoupés par forage sur les claims de Vision sont des indications supplémentaires du potentiel de découverte le long de ce nouveau corridor. Le secteur présente généralement un relief bas, est recouvert de morts-terrains et pourrait abriter d'importants dikes dissimulés près ou très près de la surface. La similarité entre tous les dikes découverts à ce jour et les teneurs élevées rencontrées sont très positives pour l'avenir de ce projet. Les travaux de suivi comprendront probablement des travaux de prospection et d'échantillonnage supplémentaires, des échantillonnages de sols, de nouveaux levés magnétiques, des levés gravimétriques ciblés et des forages. Nous sommes enthousiastes et impatients de faire progresser cet excellent projet. »

Le programme d'exploration a été coordonné avec Norda Stelo de Val-d'Or, Québec, membre du groupe Norda Stelo. Les découvertes menant à la reconnaissance et à l'identification du corridor Assinica sont le fruit des propositions d'exploration et de l'expertise de l'équipe de Norda Stelo, dirigée par Aurélien Eglinger, Ph. D. Un tout nouveau corridor/essaïm de dikes de pegmatite LCT est possible dans ce secteur, avec des dikes de lithium, de césium et de tantale potentiellement économiques. Les explorations futures de Vision se concentreront sur le corridor Assinica afin d'en développer le potentiel prometteur. Tous les travaux prévus dépendent d'un financement suffisant.

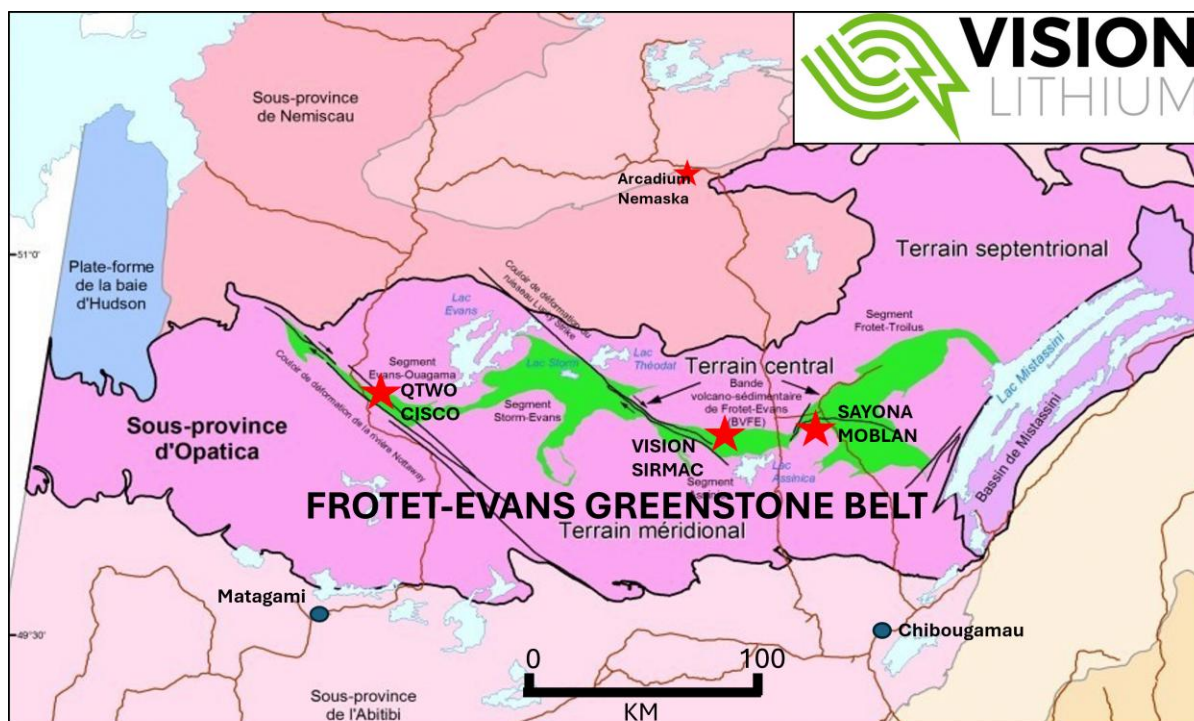


Figure 1 : Localisation régionale et géologie généralisée de la propriété de pegmatite Sirmac LCT, Québec.

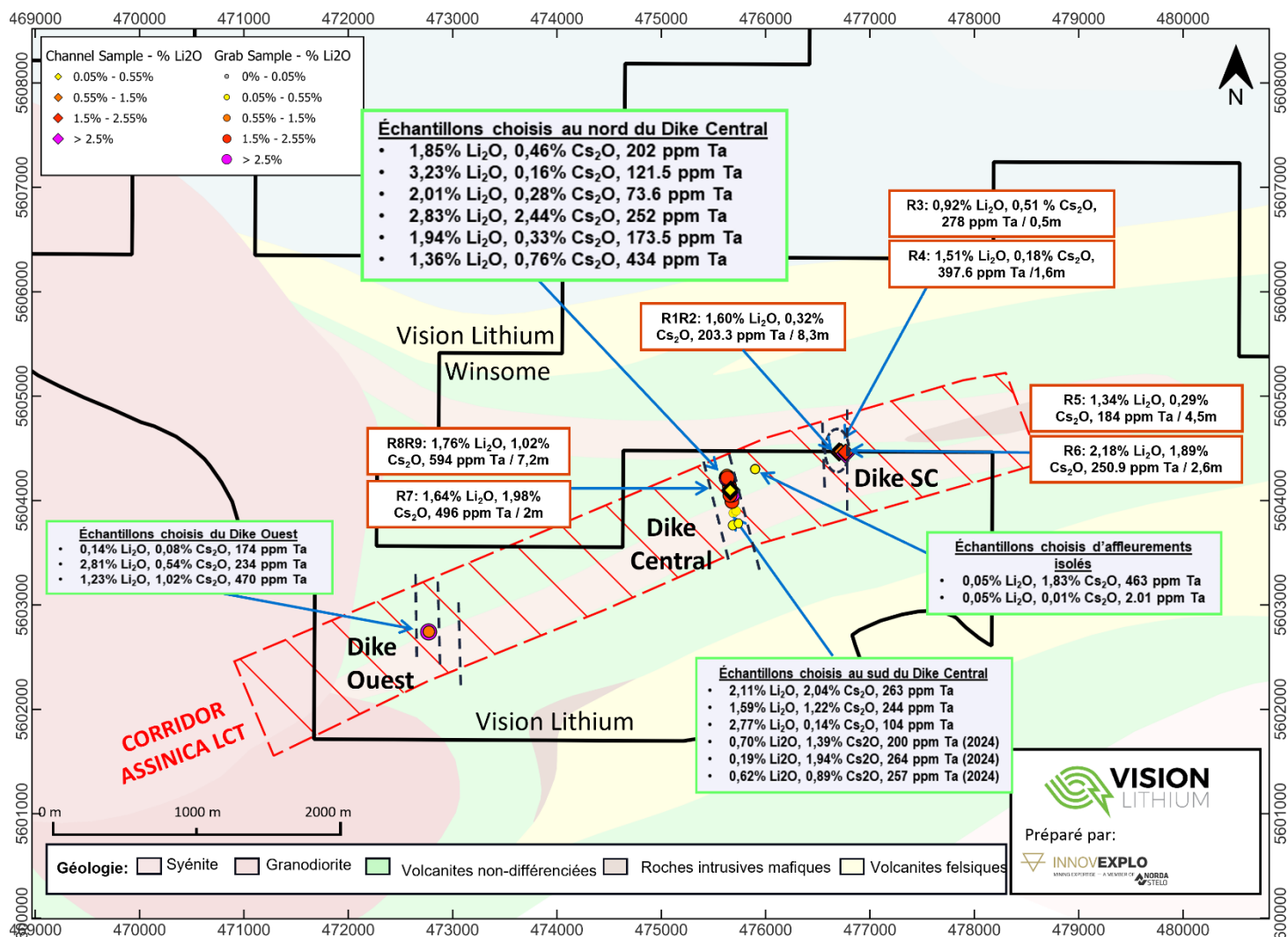


Figure 2: Corridor Assinica de Pegmatites LCT avec nouvelles découvertes.




Figure 3: Dike SC (affleurements blancs) à la frontière des claims entre Vision Lithium et Winsome Resources.



Figure 4: Cristaux de Spodumène du dike SC.




Figure 5: Pegmatite Centrale avec échantillons de rainurages avec teneurs de Li₂O.

Vision Lithium Inc.

Rapport de gestion pour la période de neuf mois terminée le 31 mai 2025

QA/QC

Le programme d'échantillonnage a été planifié et supervisé par Norda Stelo Inc. Les échantillons ont été transportés du projet Sirmac aux installations d'ALS Global à Val-d'Or, au Québec, par le personnel d'Norda Stelo. Les échantillons choisis, d'environ 1,5 à 3,0 kg, ont été concassés à 70 % à moins de deux millimètres (CRU-31), puis divisés par riffle et pulvérisés à plus de 85 % passant 75 microns (PUL-31). Les échantillons ont été dosés pour le lithium + 33 éléments par ICP-AES (ME-MS89L). Norda Stelo Inc. et Vision Lithium sont des sociétés indépendantes d'ALS Global Laboratory.

Les informations scientifiques et techniques contenues dans ce communiqué ont été révisées et approuvées par Yves Rougerie, géologue et président-directeur général de la Société. M. Rougerie est une « personne qualifiée » au sens du Règlement 43-101 sur l'information concernant les projets miniers. Les travaux d'exploration n'ont pas été suffisants pour définir une ressource minérale et il n'est pas certain que de nouvelles explorations permettront de définir la cible comme une ressource minérale.

INFORMATIONS FINANCIÈRES CHOISIES

	Période de trois mois terminées le 31 mai 2025	Période de trois mois terminées le 31 mai 2024	Période de neuf mois terminées le 31 mai 2025	Période de neuf mois terminées le 31 mai 2024
	\$	\$	\$	\$
Résultat opérationnel	309 710	231 832	532 664	841 011
Résultat net et global total de la période	(366 435)	(612 102)	(481 751)	(1 829 904)
Perte de base et diluée par action	(0,00)	(0,00)	(0,00)	(0,00)
Nombre moyen pondéré d'actions en circulation	274 204 336	256 852 485	268 245 671	256 675 660

	État de la situation financière au 31 mai 2025 \$	État de la situation financière au 31 août 2024 \$
Trésorerie	205 936	78 057
Actifs d'exploration et d'évaluation	16 650 698	16 516 722
Actif total	17 393 090	17 233 429
Passif courant	1 162 345	620 333
Fonds de roulement (négatif)	(447 156)	44 218
Capitaux propres	16 222 156	16 592 165

Vision Lithium Inc.*Rapport de gestion pour la période de neuf mois terminée le 31 mai 2025***SOMMAIRE DES RÉSULTATS TRIMESTRIELS**

Trimestre	Produits financiers	Charges financières	Résultat opérationnel	Radiation d'actifs d'exploration et d'évaluation	Résultat net et global de la période	Résultat par action
2025-05-31	435	475	207 548	-	(180 171)	(0,00)
2025-02-28	1 055	541	309 710	-	(366 435)	(0,00)
2024-11-30	739	607	222 954	5 539	(115 316)	(0,00)
2024-08-31	2 144	656	1 586 497	1 374 277	(1 529 944)	(0,01)
2024-05-31	662	1 026	231 832	-	(612 102)	(0,00)
2024-02-29	700	556	322 493	-	(831 167)	(0,00)
2023-11-30	692	641	286 683	325	(386 632)	(0,00)
2023-08-31	893	216	265 708	2 320	(265 140)	(0,01)

Résultats d'exploitation***Trimestre courant***

Au cours de la période de trois mois terminée le 31 mai 2025, la Société a enregistré un résultat net négatif de 180 171 \$ (ou 0,00 \$ par action) comparativement à un résultat net négatif de 612 102 \$ (ou 0,00 \$ par action) au cours de la période de trois mois terminée le 31 mai 2024.

Les dépenses d'opération ont diminué de 24 284 \$ pour s'établir à 207 548 \$ (231 832 \$ au 31 mai 2024).

Les charges au titre des avantages du personnel n'incluent aucun paiement fondé sur des actions (nil \$ au 31 mai 2024).

Pour la période de neuf mois terminés le 31 mai 2025

Au cours de de la période de neuf mois terminée le 31 mai 2025, la Société a enregistré un résultat net négatif de 661 922 \$ (ou 0,00 \$ par action) comparativement à un résultat net négatif de 1 829 904 \$ (ou 0,01 \$ par action) pour la période de neuf mois terminée le 31 mai 2024.

Les dépenses d'opération ont diminué de 100 799 \$ pour s'établir à 740 212 \$ (841 011 \$ en 2024).

Au cours de la période de neuf mois terminée le 31 mai 2025, il n'y a aucun montant de paiement fondé sur des actions (nil \$ au 31 mai 2024).

Vision Lithium Inc.**Rapport de gestion pour la période de neuf mois terminée le 31 mai 2025**

État de la situation financière

Au 31 mai 2025, un montant 406 279 \$ qui doit être dépensé en frais d'exploration avant le 31 décembre 2025 (nil\$ au 31 août 2024).

Au 31 mai 2025, l'actif total de la Société est de 17 393 090 \$ comparativement à 17 233 429 \$ au 31 août 2024. Cette augmentation de 159 661 \$ est décrite plus en détail dans les paragraphes qui suivent :

Actif courant

L'actif courant s'élève à 715 189 \$ au 31 mai 2025 comparativement à 664 551 \$ au 31 août 2024. Il est principalement composé de la trésorerie au montant de 205 936 \$, de certificats de placement garanti de 78 211 \$, de taxes à la consommation à recevoir de 14 109 \$, de crédits d'impôts à recevoir de 14 172 \$, des charges payées d'avance pour un montant de 12 530 \$ et des actions de sociétés d'exploration minière cotées pour un montant de 390 231 \$, comparativement à des montants respectifs de : 78 057 \$, 77 171 \$, 18 842 \$, 116 929 \$, 31 187 \$ et 340 990 \$ au 31 août 2024. L'augmentation de la trésorerie reflète principalement l'émission d'actions dans le cadre d'un placement privé diminué des dépenses courantes de l'exercice.

Actifs d'exploration et d'évaluation

Les actifs d'exploration et d'évaluation s'élèvent à de 16 650 698 \$ au 31 mai 2025 comparativement à 16 516 722 \$ au 31 août 2024. L'augmentation de 133 976 \$ correspond principalement à des travaux d'exploration totalisant une somme de 137 579 \$ avant crédits d'impôts et de droits remboursables et radiation.

Le tableau suivant détaille la répartition des travaux d'exploration par propriété :

Vision Lithium Inc.**Rapport de gestion pour la période de neuf mois terminée le 31 mai 2025****Analyse des travaux d'exploration par propriété :**

Description	Dôme Lemieux \$	Sirmac \$	Cadillac \$	Red Brook \$	Décelles \$	Total \$
Solde au 31 août 2024	683 679	2 010 726	-	840 948	-	3 535 353
Additions						
Forage	-	3 249	1 286	-	-	4 535
Géologie	3 020	76 789	10 947	-	1 612	92 368
Coupe de ligne	-	22 142	-	-	-	22 142
Métallurgie	-	5 055	-	-	-	5 055
Amortissement des immobilisations corporelles	64	1 291	233	-	47	1 635
Amortissement d'actifs au titre de droits d'utilisation	-	5 559	4 569	-	1 266	11 394
Intérêts théoriques	-	312	138	-	-	450
Sous-total	3 084	114 397	17 173	-	2 925	137 579
Radiations des frais d'exploration	-	-	-	-	(1 445)	(1 445)
	3 084	114 397	17 173	-	1 480	136 134
Crédits d'impôts	-	(11 320)	(1 895)	-	(1 480)	(14 695)
Dépenses nettes de la période	3 084	103 077	15 278	-	-	121 439
Solde au 31 mai 2025	686 763	2 113 803	15 278	840 948	-	3 656 792

Passif

Au 31 mai 2025, le passif courant s'élevait à 1 162 345 \$ comparativement à 620 333 \$ au 31 août 2024. L'augmentation de 542 012 \$ correspond principalement à l'augmentation des dettes fournisseurs de 429 924 \$ et du passif lié aux actions accréditives de 123 297 \$.

Capitaux propres

Au 31 mai 2025, les capitaux propres s'élevaient à 16 222 156 \$ comparativement à 16 592 165 \$ au 31 août 2024 pour une diminution de 370 009 \$. Cette variation ayant un impact négatif comprend principalement à l'émission nette d'actions accréditives de 291 913 \$ et du résultat net et global total de la période de (661 922 \$).

Flux de trésorerie

Les flux de trésorerie affectés aux **activités opérationnelles** se sont élevés à 379 353 \$ et 962 521 \$ respectivement pour les périodes de neuf mois terminées les 31 mai 2025 et 31 mai 2024. Ces flux sont les résultats nets de chacune de ces périodes ajustés des éléments non monétaires et monétaires des activités opérationnelles de la Société. Au cours de la période de neuf mois terminée le 31 mai 2025, les éléments non monétaires et monétaires ayant un impact positif sur les flux totalisent 360 852 \$. Ces éléments proviennent principalement de la variation nette du fonds de roulement de 330 585 \$. Au cours de la période de neuf mois terminée le 31 mai 2024, les éléments non monétaires et monétaires ayant un impact positif sur les

Vision Lithium Inc.

Rapport de gestion pour la période de neuf mois terminée le 31 mai 2025

flux totalisent 1 014 140 \$ et proviennent principalement de la variation nette de la juste valeur des actions de sociétés d'exploration minière cotées de 989 725 \$. Les éléments non monétaires et monétaires ayant un impact négatif sur les flux au 31 mai 2025, totalisent 78 283 \$ et proviennent principalement de la variation nette de la juste valeur des actions de sociétés d'exploration minière cotées de 49 241 \$. Au cours de la période de neuf mois terminée le 31 mai 2024, ils totalisent 146 758 \$ et proviennent principalement de la variation nette des éléments du fonds de roulement de 145 712 \$.

Les flux de trésorerie (affectés aux) provenant des **activités d'investissement** se sont élevés à (15 815 \$) et 677 703 \$ respectivement pour les périodes de neuf mois terminées les 31 mai 2025 et 31 mai 2024. Pour la période de neuf mois terminées le 31 mai 2025, ces flux représentent des ajouts aux actifs d'exploration et d'évaluation pour un total de (133 267 \$) et le remboursement des crédits d'impôts pour un total de 117 452 \$. Pour la période de trois mois terminées le 31 mai 2024, ces flux représentent principalement la vente d'une option sur une propriété Cadillac de 1 025 000 \$.

Les flux de trésorerie provenant **des activités de financement** se sont élevés à 523 047 \$ et 257 672 \$ respectivement pour les périodes de neuf mois terminées les 31 mai 2025 et 31 mai 2024. Pour la période de neuf mois terminées le 31 mai 2025, ils reflètent principalement l'émission d'actions accréditatives dans le cadre de placements privés de 500 000 \$ et la variation nette des dus à des administrateurs de 99 911 \$. Pour la période de trois mois terminées le 31 mai 2024, ils reflètent principalement l'exercice de bons de souscription de 330 000 \$.

SITUATION FINANCIÈRE ET LIQUIDITÉS

La Société est une société d'exploration. La capacité de la Société d'assurer la continuité de ses opérations repose sur l'obtention de nouveaux fonds et, malgré le fait qu'elle ait réussi dans le passé, il n'y a aucune garantie de réussite pour l'avenir.

Le financement de la Société se fait principalement sous la forme d'émissions d'actions. Le succès de ces émissions dépend, entre autres, des marchés de capitaux de risque, de l'attrait des investisseurs pour les sociétés d'exploration et du prix des métaux. Pour continuer ses activités d'exploration et soutenir ses activités courantes, la Société devra maintenir sa présence et ses liens avec la communauté financière afin de pouvoir réaliser d'autres financements. Au cours de la période de neuf mois terminées le 31 mai 2025 la Société a réalisé un financement accréditif d'une somme de 500 000 \$ (nil \$ au cours de l'exercice terminé le 31 août 2024).

Pour la période de neuf mois terminée le 31 mai 2025, la trésorerie s'élevait à 205 936 \$ alors que pour l'exercice terminé le 31 août 2024, la trésorerie s'élevait à 78 057 \$. La Société a une obligation de dépenser des fonds destinés à l'exploration pour une somme de 406 279 \$ avant le 31 décembre 2025.

Le fonds de roulement négatif était de (447 156 \$) au 31 mai 2025 comparativement à 44 218 \$ au 31 août 2024. De l'avis de la direction, les éléments suivant du fonds de roulement peuvent influencer directement sur le besoin ou non de financements supplémentaires à court terme pour la poursuite de nos activités : l'encaissement des crédits d'impôt à recevoir est imprévisible dans le temps.

Au cours de la période de neuf mois terminée le 31 mai 2025, la Société n'a vendu aucune partie de ses placements en titres négociables d'une société d'exploration (nil \$ au 31 août 2024).

NOUVELLES MÉTHODES COMPTABLES

Normes, modifications et interprétations de normes publiées qui ne sont pas encore en vigueur et qui n'ont pas été adoptées de façon anticipée par la Société

À la date d'autorisation de ces états financiers intermédiaires, de nouvelles normes, modifications et interprétations de normes existantes ont été publiées, mais ne sont pas encore en vigueur, et la Société ne les a pas adoptées de façon anticipée.

La direction prévoit que l'ensemble des prises de position sera adopté dans les méthodes comptables de la Société au cours de la première période débutant après la date d'entrée en vigueur de chaque prise de position. Les nouvelles normes, modifications et interprétations qui n'ont pas été adoptées au cours de l'exercice écoulé, n'ont pas été présentées, puisqu'elles ne devraient pas avoir d'incidence significative sur ces états financiers intermédiaires de la Société.

IFRS 18 Présentation et informations à fournir dans les états financiers intermédiaires

En avril 2024, l'IASB a publié l'IFRS 18, qui remplace l'IAS 1 Présentation des états financiers intermédiaires. La norme IFRS 18 introduit de nouvelles exigences en matière de présentation dans l'état des résultats, y compris les totaux et sous-totaux spécifiés. En outre, les entités sont tenues de classer tous les produits et toutes les charges dans l'état des résultats dans l'une des cinq catégories suivantes : exploitation, investissement, financement, impôts sur le résultat et activités abandonnées.

Elle impose également la publication de nouvelles mesures de performance définies par la direction dans une note unique, de sous-totaux de produits et de charges, et comprend de nouvelles exigences en matière d'agrégation et de désagrégation des informations financières sur la base des « rôles » identifiés des états financiers intermédiaires de base et des notes.

En outre, des amendements de portée limitée ont été apportés à l'IAS 7 État des flux de trésorerie qui comprennent le changement du point de départ pour déterminer les flux de trésorerie liés aux activités selon la méthode indirecte du « résultat » au « résultat opérationnel » et la suppression de l'option relative à la classification des flux de trésorerie liés aux dividendes et aux intérêts.

L'IFRS 18 ainsi que les modifications apportées aux autres normes s'appliquent aux exercices ouverts à compter du 1er janvier 2027 ou, après cette date, une application anticipée est permise. L'IFRS 18 s'appliquera rétrospectivement avec des dispositions transitoires spécifiques.

La Société travaille actuellement à l'identification de tous les impacts que les amendements auront sur les états financiers intermédiaires primaires et les notes aux états financiers intermédiaires.

RISQUES ET INCERTITUDES

La Société, au même titre que toute autre société d'exploration minière, est exposée à divers risques financiers et environnementaux ainsi qu'à des risques liés à la nature même de ses activités. Elle est également exposée à des risques liés à d'autres facteurs tels que le prix des métaux et les conditions du marché en général.

Permis et licences

Les opérations de la Société peuvent requérir des permis et licences de différentes autorités gouvernementales. Il ne peut y avoir d'assurance que la Société peut obtenir tous les permis et licences qui peuvent être requis aux fins de l'exploration, du développement et des opérations minières sur ses propriétés.

Prix des métaux

Même si les programmes d'exploration de la Société sont couronnés de succès, des facteurs hors du contrôle de la Société peuvent affecter la mise en marché des minéraux découverts. Historiquement, les prix des métaux ont fluctué largement et sont affectés par de nombreux facteurs hors du contrôle de la Société, incluant la conjoncture internationale, économique

Vision Lithium Inc.

Rapport de gestion pour la période de neuf mois terminée le 31 mai 2025

et politique, les anticipations sur l'inflation, les fluctuations de taux de change, les taux d'intérêt, les modèles de consommation globale et régionale, les activités spéculatives et les niveaux de production mondiale. L'effet de ces facteurs ne peut être prévu précisément.

Financement

La Société est déficitaire jusqu'à maintenant et n'a actuellement pas les ressources financières suffisantes pour entreprendre elle-même, ses programmes prévus d'exploration. L'exploration des propriétés actuelles ou éventuelles de la Société dépend donc de l'aptitude de cette dernière à obtenir le financement additionnel nécessaire.

Rien ne saurait garantir que la Société réussira à obtenir le financement requis et elle pourrait en conséquence connaître une dilution importante de sa participation (existante ou qu'elle propose d'acquérir) dans ses propriétés.

Personnel clé

La direction de la Société repose sur quelques dirigeants clés et surtout son président, dont la perte pourrait avoir un effet nuisible au niveau de l'exécution et du succès de ses opérations. Le succès de la Société est lié à la capacité d'attirer et de conserver un personnel qualifié. La concurrence à cet égard est très vive et le succès de la Société repose en grande partie sur les hauts dirigeants et le personnel qualifié en géologie.

ARRANGEMENT HORS BILAN

Au 31 mai 2025, la Société n'avait conclu aucun arrangement hors bilan.

INFORMATION SUR LES ACTIONS EN CIRCULATION

En date du 29 juillet 2025, la répartition des actions en circulation est la suivante :

Actions ordinaires en circulation	279 019 151
Options d'achat d'actions (prix de levée moyen de 0,13 \$)	16 000 000
Bons de souscription (prix de levée moyen de 0,05 \$)	999 999
Total entièrement dilué	296 019 150

MODE DE PRÉSENTATION ET CONTINUITÉ DE L'EXPLOITATION

Les présents états financiers résumés intermédiaires ont été préparés par la direction de la Société conformément aux Normes internationales d'information financière publiées par l'International Accounting Standards Board (ci-après « normes IFRS de comptabilité ») et conformément à l'IAS 34 « Information financière intermédiaire ». Ils n'incluent pas toutes les informations requises par les IFRS lors de la production des états financiers annuels. Les états financiers résumés intermédiaires ont été préparés selon le même mode de présentation, les mêmes méthodes comptables et les mêmes méthodes de calcul que ceux présentés à la note 4, PRINCIPALES MÉTHODES COMPTABLE, dans nos états financiers pour l'exercice clos le 31 août 2024. Les états financiers intermédiaires ne comprennent pas toutes les notes complémentaires requises dans les états financiers annuels.

Les présents états financiers ont été préparés selon l'hypothèse de continuité d'exploitation et selon la méthode du coût historique.

Vision Lithium Inc.

Rapport de gestion pour la période de neuf mois terminée le 31 mai 2025

La capacité de la Société d'assurer la continuité de son exploitation repose sur la réalisation de ses actifs et sur l'obtention de nouveaux fonds. Malgré le fait qu'elle ait réussi dans le passé à obtenir des fonds nécessaires, il n'y a aucune garantie de réussite pour l'avenir.

Les états financiers résumés intermédiaires ne tiennent pas compte des ajustements qui devraient être effectués à la valeur comptable des actifs et des passifs, aux montants présentés au titre des produits et des charges et au classement des postes de l'état de la situation financière si l'hypothèse de la continuité de l'exploitation n'était pas fondée, et ces ajustements pourraient être importants. La direction n'a pas tenu compte de ces ajustements parce qu'elle croit en l'hypothèse de la continuité de l'exploitation.

La préparation des états financiers résumés intermédiaires conformément à l'IAS 34 fait appel à des estimations comptables critiques. Elle impose également à la direction d'exercer son jugement dans l'application des méthodes comptables retenues par la Société. La note 3 décrit les domaines particulièrement complexes et exigeants un jugement éclairé ainsi que ceux où les hypothèses et les estimations ont une incidence importante sur les états financiers.

INFORMATION À FOURNIR CONCERNANT LE CAPITAL

L'objectif de la Société en matière de gestion du capital consiste à disposer de liquidités suffisantes lui permettant de poursuivre sa stratégie de croissance interne et d'entreprendre des acquisitions ciblées. Elle gère la structure de son capital et y apporte des ajustements en fonction des conditions économiques et des caractéristiques de risque des actifs sous-jacents. Afin de conserver ou de modifier la structure de son capital, la Société peut émettre de nouvelles actions et acquérir ou vendre des propriétés minières pour améliorer la flexibilité et la performance financière.

Le capital de la Société se compose des capitaux propres. Le capital de la Société est principalement affecté au financement des frais d'exploration et des acquisitions de propriétés minières. Afin de gérer efficacement les besoins en capital de l'entité, la Société a mis en place un processus budgétaire pour l'aider à déterminer les fonds requis et s'assurer que la Société a les liquidités suffisantes pour rencontrer ses objectifs d'opérations et de croissance.

La Société n'est pas soumise, en vertu de règles extérieures, à des exigences concernant son capital, sauf si la société clôture un financement accréditif pour lequel des fonds doivent être réservés pour les dépenses d'exploration. La Société a une somme de 483 258 \$ de fond réservé à l'exploration à dépenser au 31 mai 2025 (nil \$ au 31 août 2024).

Au 31 mai 2025, les capitaux propres sont de 16 222 156 \$ et de 16 592 165 \$ au 31 août 2024.

PERSPECTIVES

La découverte récente de plusieurs dykes de césium à haute teneur sur la propriété Sirmac dans la région de Sirmac Sud pourrait être d'une grande importance pour la Société à l'avenir. La découverte du dike SC par Winsome Resources s'étend au-delà des limites de la propriété jusque sur le terrain Vision et augmente encore le potentiel de découverte dans cette zone de la propriété Sirmac par Vision. Le dike Central est situé à 1,2 km à l'ouest du dike SC, et le dike Ouest est à plus de 4 km à l'ouest du dike Central. Tous les dykes découverts à ce jour sont minéralisés en spodumène. Un placement accréditif fin 2024 a permis l'exploration de ces nouvelles cibles cet été. Il est probable que des fonds supplémentaires seront nécessaires pour mener à bien une exploration plus poussée en 2025.

C'est quelque chose sur lequel la société peut s'appuyer alors que d'autres matières premières que nous explorons sont dans un état de dépression.

RESPONSABILITÉ DE LA DIRECTION À L'ÉGARD DE L'INFORMATION FINANCIÈRE

Les états financiers résumés intermédiaires non audités de la Société et les autres informations financières contenues dans ce rapport trimestriel de gestion sont la responsabilité de la direction et ont été revus et approuvés par le conseil d'administration. Ces états financiers résumés intermédiaires non audités ont été préparés par la direction conformément aux Normes internationales d'information financière. Les états financiers résumés intermédiaires non audités renferment certains montants fondés sur l'utilisation d'estimations et de jugements. La direction a établi ces montants de manière raisonnable afin de s'assurer que les états financiers résumés intermédiaires non audités sont présentés fidèlement à tous égards importants.

Val-d'Or, le 29 juillet 2025

(Signé) Yves Rougerie, Président et Chef de la direction

(Signé) Nancy Lacoursière, Chef de la direction financière

Vision Lithium Inc.

1019, boul. des Pins

Val-d'Or (Québec) J9P 4T2

Tél.: (819) 874-6200 Fax: (819) 874-6202

Courriel: info@visionlithium.com